

Tag der Forschung 01.09.2007



Liebe Besucher und Freunde der Bergischen Universität,

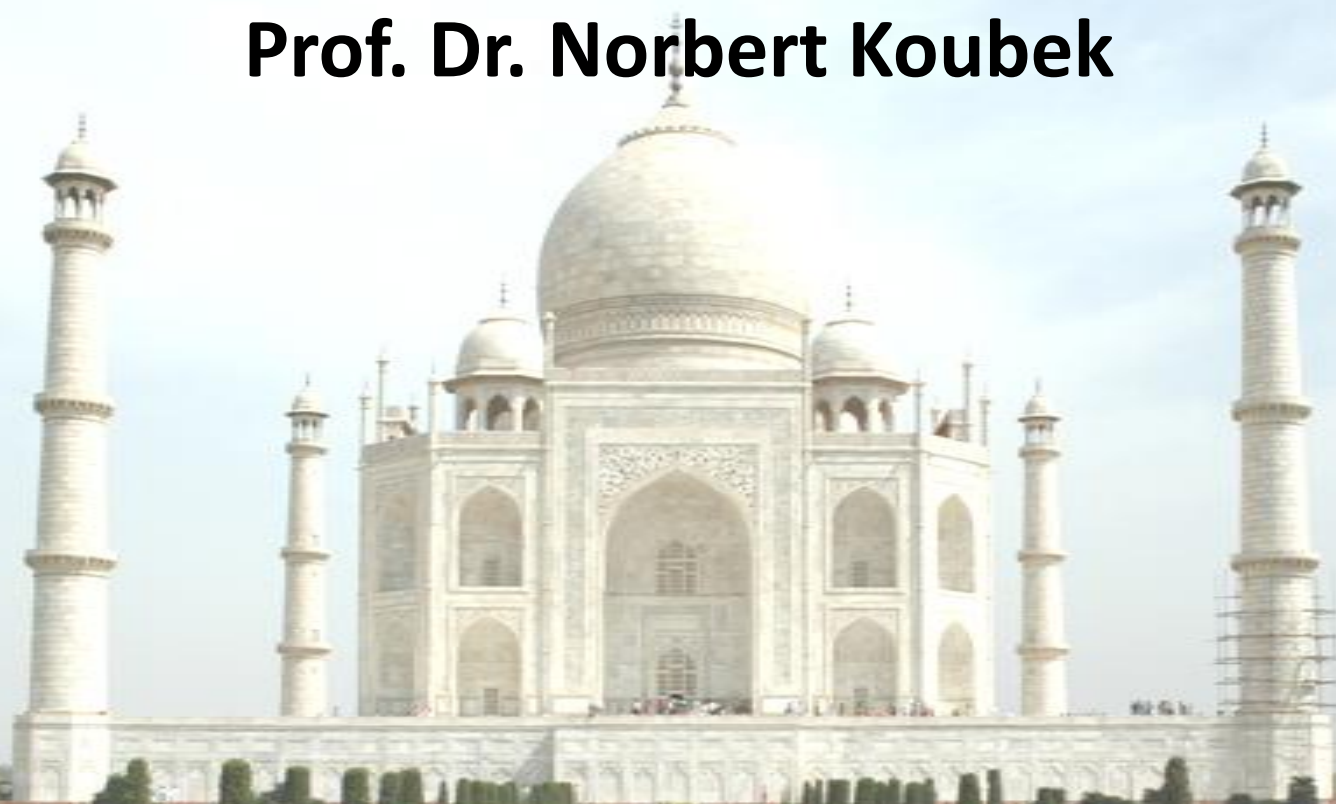
hinter den Labortüren, in der Bibliothek und in den Büros der Bergischen Universität werden Erkenntnisse und Informationen gesammelt und geordnet. Neues wird ausgetüftelt, wichtige Forschungsergebnisse werden erarbeitet – sowohl für den Grundlagenbereich als auch für die Praxis. Begleitet vom Ausspruch des deutschen Philosophen und Soziologen Georg Simmel (1858-1918) "wissend ist, wer weiß, wo er findet, was er noch nicht weiß", geht die Bergische Universität zum zweiten Mal vom (Griffen)Berg ins (Wupper)Tal, um aktuelle Neuheiten aus der Forschung zu präsentieren. Sie sind herzlich eingeladen, den "Tag der Forschung 2007" zu besuchen, um einiges von diesem Neuen zu erfahren. In den City-Arkaden erwarten Sie spannende Exponate der einzelnen Fachbereiche. Im Von der Heydt-Museum und in der Kirche in der City können Sie mit unseren Fachleuten über aktuelle Themen diskutieren.

Ich hoffe, dass ich Sie ein bisschen neugierig machen kann, und freue mich schon sehr, Sie am Samstag, den 1. September, begrüßen zu dürfen.

Ihr
Prof. Dr. rer. nat. Wolfgang Spiegel
Prorektor // für Forschung und wissenschaftlichen Nachwuchs

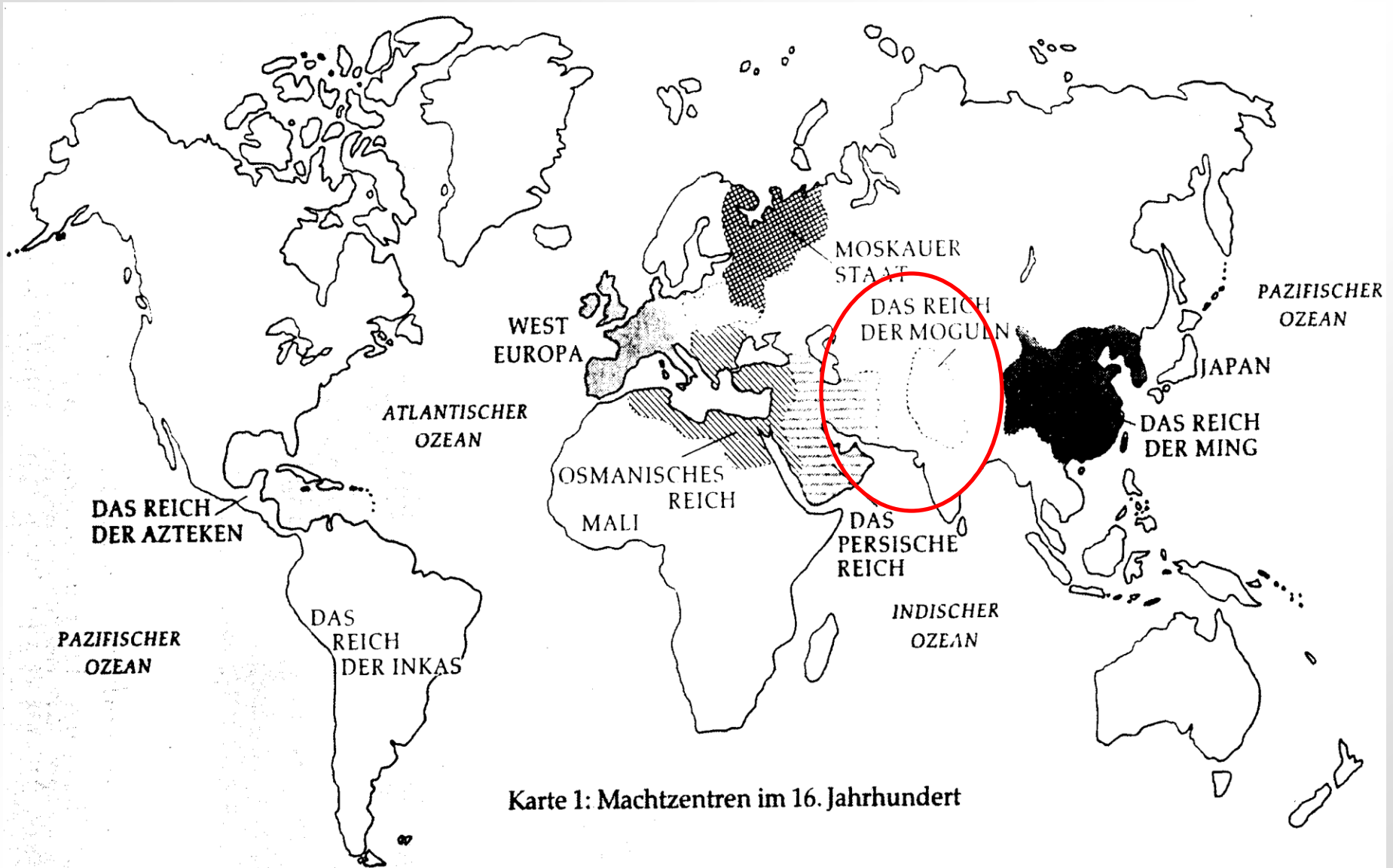
Indien – Ein Land im Aufbruch

Prof. Dr. Norbert Koubek



Tag der Forschung 01.09.2007

Die Welt im 16. Jahrhundert



Karte 1: Machtzentren im 16. Jahrhundert

Länderinformation

Indien



Länderinformationen Indien

Einwohner: 1,12 Mrd. (2007)

Altersstruktur:

0-14 Jahren: 31,8%

15-64 Jahren: 63,1 %

Älter als 65: 5,1%

Religion:

Hindu: 80,5%

Muslim: 13,4%

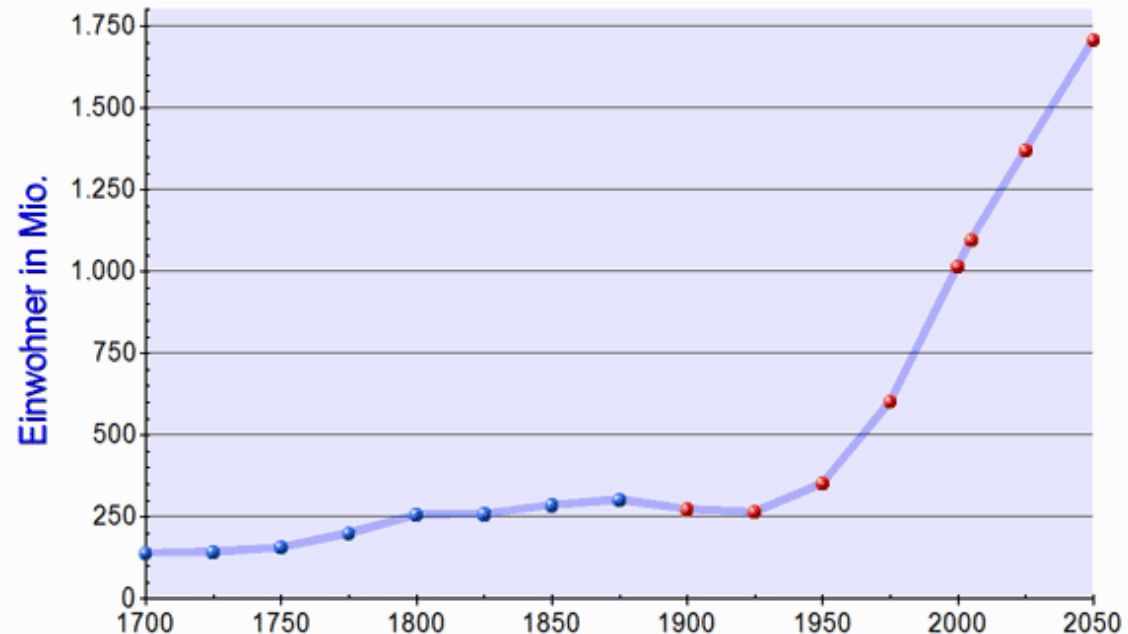
Christen: 2,3%

Analphabeten-Quote: 39%

Durchschnittsalter: 68,5 Jahre

Geburtenrate: 2,8

Bevölkerungsentwicklung Indien

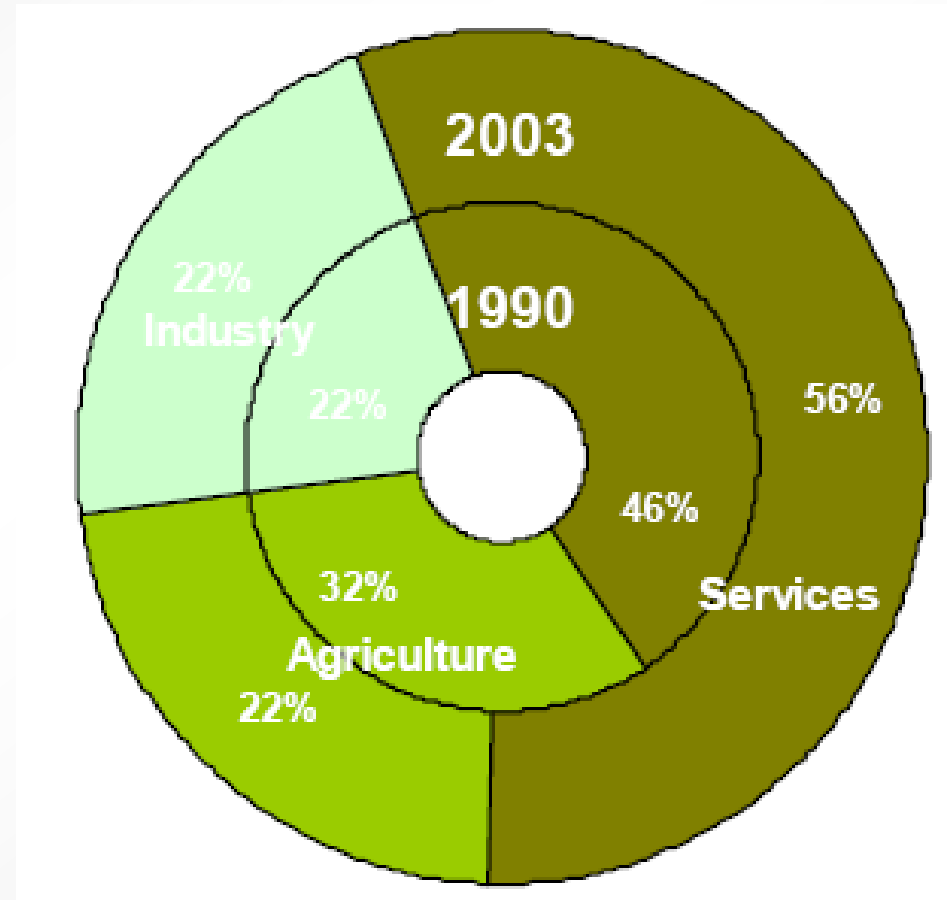


Wirtschaftsdaten Indien

	Indien	Deutschland
BIP / Gesamt	4,1 Bill.	2,63 Bill.
BIP / Kopf (in \$)	3.800	31.900
<u>BIP nach Sektor:</u>		
- Landwirtschaft	20%	1%
- Industrie	20%	30%
- Dienstleistungen	60%	70%
Exportgüter	<ul style="list-style-type: none"> - Textilien - Edelsteine u. Juwelen - Anlagen 	<ul style="list-style-type: none"> - Maschinen - Fahrzeuge - Chemikalien
Exportpartner	USA, VAE, China, UK	Frankreich, USA, UK, Italien
Importgüter	<ul style="list-style-type: none"> - Erdöl - Maschinen - Edelsteine - Dünger/ Chemikalien 	<ul style="list-style-type: none"> - Maschinen - Fahrzeuge - Chemikalien - Nahrungsmittel
Importpartner	China, USA, Deutschland, Singapore	Niederlande, Frankreich, Belgien, UK, China

Wirtschaftsdaten Indien

Entwicklung des BIP und der Inflation		
Jahr	BIP (real)	Inflation
in %; gg.Vorjahr		
1998	4,9	7,4
1999	5,9	13,2
2000	6,9	4,7
2001	5,3	3,9
2002	4,1	3,7
2003	4,3	4,5
2004	7,2	3,7
2005	8,0	3,9
2006	8,5	4,0
2007	8,3	5,5



Indien - Exkursion

- Zeitraum: 04.04.2006 – 14.04.2006
- Metropolen: Neu Delhi, Gurgaon, Agra, Jaipur, Bangalore und Mumbai (Bombay)
- Aktivitäten: Vorträge in Unternehmen; Besuch der Partneruniversität; Besichtigung von Sehenswürdigkeiten



Indien - Exkursion



Indien - Hautnah



Indien - Hautnah



Indien - Hautnah

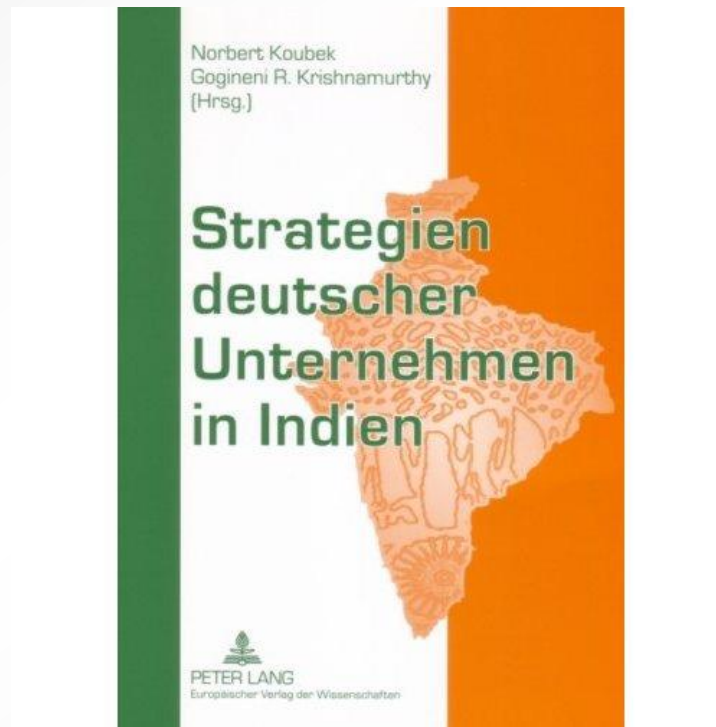


Indien - Hautnah



Prof. Dr. Norbert Koubek - Lehrstuhl BWL, insb.
Innovation und Produktion

Vielen Dank für Ihre Aufmerksamkeit!



Prof. Dr. Norbert Koubek - Lehrstuhl BWL, insb.
Innovation und Produktion